

Информация об основных показателях финансово-хозяйственной деятельности регулируемой организации, включая структуру основных производственных затрат (в части регулируемой деятельности) (п.19 Постановления Правительства Российской Федерации от 05 июля 2013 г. N 570 "О стандартах раскрытия информации теплоснабжающими, теплосетевыми организациями и органами регулирования")

Форма 1

Наименование организации	УрТИСИ СибГУТИ
ИНН	5405101327
КПП	665802001
Местонахождение (адрес)	620109, г.Екатеринбург, ул.Репина 15
Фактические данные	2016 г.




№ п/п	Наименование показателя	Показатель
Вид деятельности организации (производство, передача и сбыт тепловой энергии)		
1.	Выручка от регулируемой деятельности (производство тепловой энергии) , тыс.руб	4424,48
2.	Себестоимость производимых товаров (оказываемых услуг), тыс.руб)	5024,93
2.1.	Расходы на топливо, тыс.руб	2259,68
2.2.1	Объем, тыс.м3	524
2.2.1.1	Стоимость за единицу объема , тыс.руб	3,83
2.2.1.2	Стоимость доставки , тыс.руб	253,24
2.2.1.3	Способ приобретения	Договора с единственным поставщиком без торгов
2.2	Расходы на покупаемую электрическую энергию, тыс.руб	420,58
2.2.1	Средневзвешенная стоимость 1 кВт*ч, руб	4,58
2.2.2	Объем приобретенной электрической энергии, тыс. кВт*ч	91,735
2.3	Расходы на приобретение холодной воды, используемой в технологическом процессе, тыс.руб	15,41
2.4	Расходы на хим.реагенты, используемые в технологическом процессе	0
2.5	Расходы на оплату труда основного производственного персонала , тыс.руб	924,43
2.6	Отчисления на социальные нужды основного производственного персонала, тыс.руб	274,95
2.7	Расходы на оплату административно- управленческого персонала, тыс.руб	0
2.8	Отчисления на социальные нужды административно- управленческого персонала, тыс.руб	0
2.9	Расходы на амортизацию основных производственных средств, тыс.руб	351,49

2.10.	Расходы на аренду имущества, используемого для осуществления регулируемого вида деятельности	0
	расходы на оплату труда и отчисления на социальные нужды	0
2.11.	Общепроизводственные расходы, в том числе отнесенные к ним:	326,8
2.11.1	Расходы на текущий ремонт, тыс.руб	326,8
2.11.2	Расходы на капитальный ремонт, тыс.руб	0
2.12	Общехозяйственные расходы, в том числе отнесенные к ним:	231,21
2.12.1	Расходы на текущий ремонт, тыс.руб	0
2.12.2	Расходы на капитальный ремонт, тыс.руб	0
2.13	Расходы на капитальный и текущий ремонт основных производственных средств, тыс.руб	0
2.14	Прочие расходы, которые подлежат отнесению на регулируемые виды деятельности в соответствии с законодательством РФ:	220,38
2.14.1	Налоги (в т.ч. земельный, налог на имущество) тыс.руб.	220,38
3.	Валовая прибыль (убытки) от реализации товаров и оказания услуг по регулируемому виду деятельности, тыс.руб	(251,90)
4.	Чистая прибыль, полученная от регулируемого вида деятельности	0
5.	Сведения об изменении стоимости основных фондов, в том числе за счет их ввода в эксплуатацию, а также стоимости их переоценки	0
6.	Стоимость переоценки основных фондов	0
7.	Сведения об источнике публикации годовой бухгалтерской отчетности, включая бухгалтерский баланс и приложения к нему	На сайте института
8.	Установленная тепловая мощность объектов основных фондов, используемых для осуществления регулируемых видов деятельности, в том числе по каждому источнику тепловой энергии:	2,68
8.1.	Газовая котельная, Гкал/час	2,68
9.	Объем вырабатываемой тепловой энергии (тыс. Гкал)	4,077
10.	Объем покупаемой тепловой энергии (тыс. Гкал)	0
24.	Объем тепловой энергии, отпускаемой потребителям по договорам, заключенным в рамках осуществления регулируемых видов деятельности, (тыс. Гкал), в том числе:	0,901
24.1.	по приборам учета (тыс. Гкал)	0,901
24.2.	по нормативам потребления (тыс. Гкал)	0
25.	Фактические потери тепловой энергии при передаче по тепловым сетям (%)	4
26.	Среднесписочная численность основного производственного персонала (человек)	4
27.	Удельный расход условного топлива на единицу тепловой энергии, отпускаемой в тепловую сеть (кг у. т./Гкал)	148,33
28.	Удельный расход электрической энергии на выработку тепловой энергии (кВт·ч/Гкал)	50,73
35.	Удельный расход холодной воды на единицу тепловой энергии, отпускаемой в тепловую сеть (м ³ /Гкал)	0,16

Директор

Начальник отдела А и ФЭО

Ведущий экономист по планированию

 Субботин Е.А.
 Мойсеенко О.В.
 Белева Н.Л.

**Информация об основных потребительских характеристиках
регулируемых товаров и услуг регулируемых организаций, их
соответствии установленным требованиям в 2015 г. (факт)
(п.20 Постановления Правительства РФ от 05 июля 2013 г. № 570 «О
стандартах раскрытия информации теплоснабжающими, теплосетевыми
организациями и органами регулирования»)**

Наименование организации	УрТИСИ СибГУТИ
ИНН	5405101327
КПП	665802001
Местонахождение (адрес)	620109, г.Екатеринбург, ул.Репина 15

Производство и поставка тепловой энергии

Наименование	Показатели за 2016 год
Количество аварий на системах теплоснабжения (единиц на км)	0
Количество часов (суммарно за календарный год), превышающих допустимую продолжительность перерыва подачи тепловой энергии	0
Доля потребителей, затронутых ограничениями подачи тепловой энергии	0
Количество часов (суммарно за календарный год) отклонения от нормативной температуры воздуха по вине регулируемой организации в жилых и нежилых отапливаемых помещениях	0
Доля исполненных в срок договоров о подключении (процент общего количества заключенных договоров о подключении)	0
Средняя продолжительность рассмотрения заявлений о подключении (дней)	0

Директор

Начальник отдела А и ФЭО

Ведущий экономист по планированию

Субботин Е.А.

Мойсеенко О.В

Белева Н.Л.